



ФЕДЕРАЛЬНАЯ СЛУЖБА
ГОСУДАРСТВЕННОЙ СТАТИСТИКИ

ОПЕРАТИВНЫЕ ДЕМОГРАФИЧЕСКИЕ ПОКАЗАТЕЛИ ЛИПЕЦКОЙ ОБЛАСТИ



в январе-августе 2022 года



ФЕДЕРАЛЬНАЯ СЛУЖБА
ГОСУДАРСТВЕННОЙ СТАТИСТИКИ

Оперативные демографические показатели

Липецкой области

в январе-августе 2022 года

- 01 ПОКАЗАТЕЛИ ЕСТЕСТВЕННОГО ДВИЖЕНИЯ НАСЕЛЕНИЯ
- 02 ПОКАЗАТЕЛИ РОЖДАЕМОСТИ
- 03 ПОКАЗАТЕЛИ СМЕРТНОСТИ
- 04 ДЕТИ, РОДИВШИЕСЯ ЖИВЫМИ, ПО ОЧЕРЕДНОСТИ РОЖДЕНИЯ
- 05 ПОКАЗАТЕЛИ МЛАДЕНЧЕСКОЙ СМЕРТНОСТИ
- 06 ПОКАЗАТЕЛИ БРАЧНОСТИ
- 07 ПОКАЗАТЕЛИ РАЗВОДИМОСТИ
- 08 ПОКАЗАТЕЛИ РОЖДАЕМОСТИ И МАТЕРИНСТВА

* Ежемесячные данные оперативной статистики.





ЕСТЕСТВЕННОЕ ДВИЖЕНИЕ НАСЕЛЕНИЯ

ЧЕЛОВЕК

Число родившихся

в январе-августе 2022 г.



5 473
человека

91,6

в % к соответствующему
периоду предыдущего года

Число умерших

в январе-августе 2022 г.

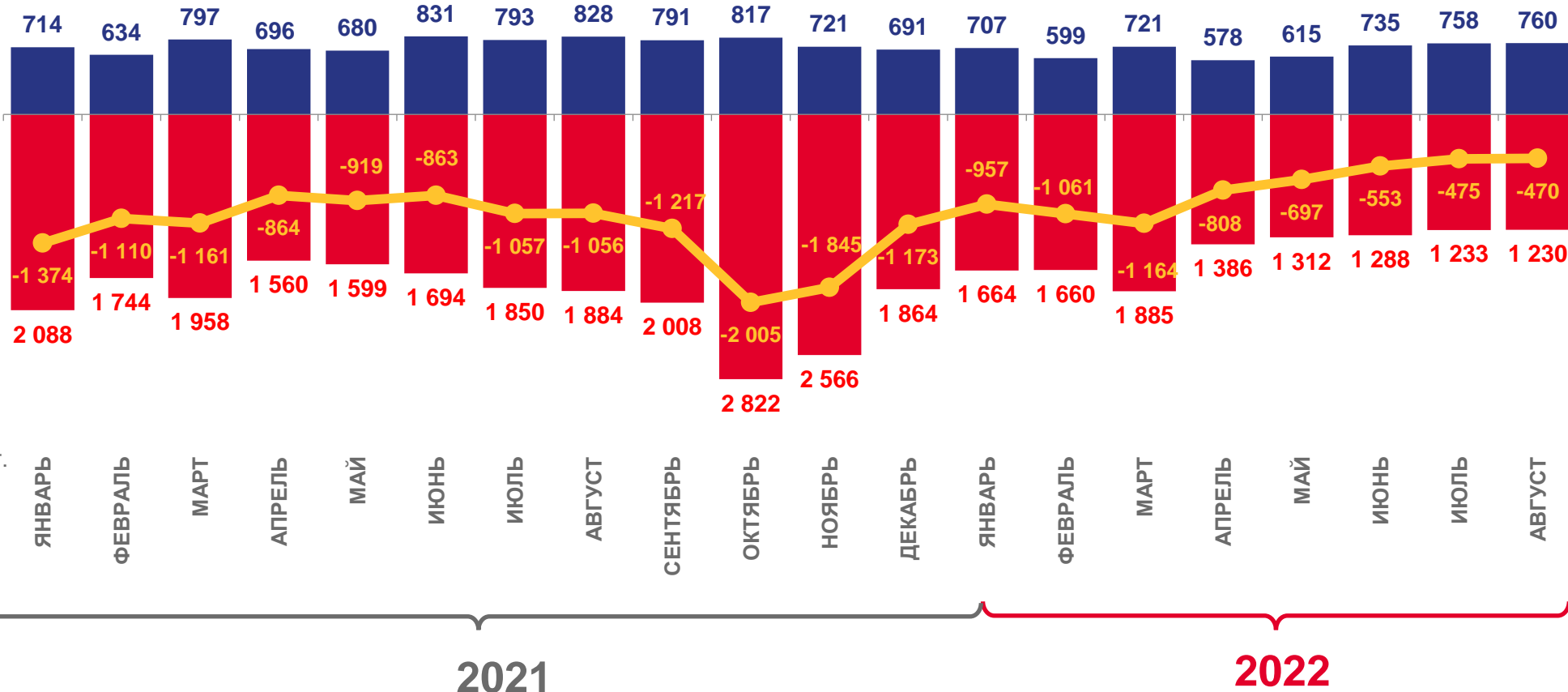


11 658

человек

81,1

в % к соответствующему
периоду предыдущего года



■ Число родившихся ■ Число умерших Естественный прирост





ЕСТЕСТВЕННАЯ УБЫЛЬ НАСЕЛЕНИЯ

ПО МУНИЦИПАЛЬНЫМ ОБРАЗОВАНИЯМ ЛИПЕЦКОЙ ОБЛАСТИ,
ЧЕЛОВЕК, В ЯНВАРЕ-АВГУСТЕ

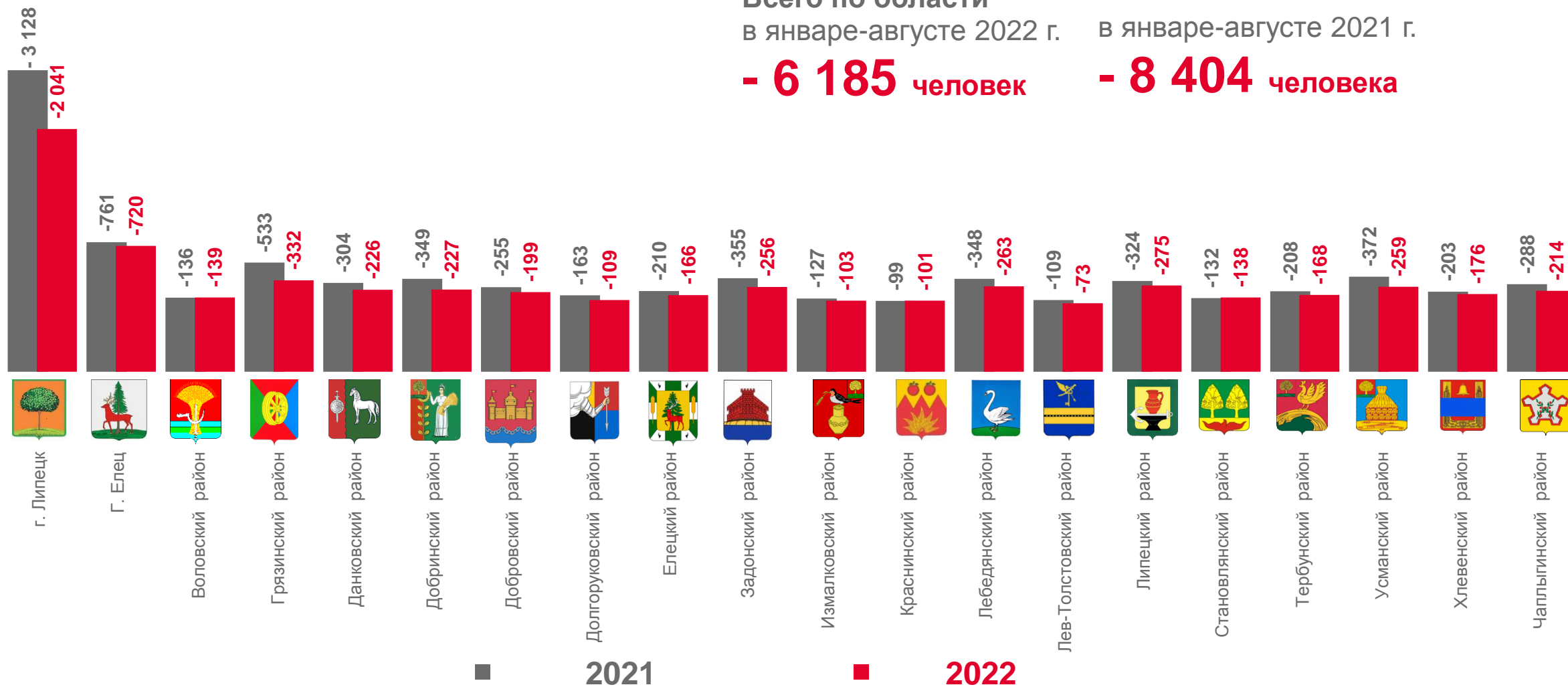
Всего по области

в январе-августе 2022 г.

- 6 185 человек

в январе-августе 2021 г.

- 8 404 человека





КОЭФФИЦИЕНТЫ ЕСТЕСТВЕННОЙ УБЫЛИ НАСЕЛЕНИЯ, НА 1000 ЧЕЛОВЕК НАСЕЛЕНИЯ, В ЯНВАРЕ-АВГУСТЕ 2022 Г.

2022 ГОД

- 8,4‰

75,0%

в % к соответствующему
периоду предыдущего года

5 муниципальных образований
значение показателя
больше, чем по
Липецкой области

15 муниципальных образований
значение показателя
меньше, чем по
Липецкой области

Муниципальные образования с наибольшими и наименьшими значениями





ЧИСЛО ЗАРЕГИСТРИРОВАННЫХ РОДИВШИХСЯ ЧЕЛОВЕК

Коэффициент рождаемости
в расчете на 1000 человек населения

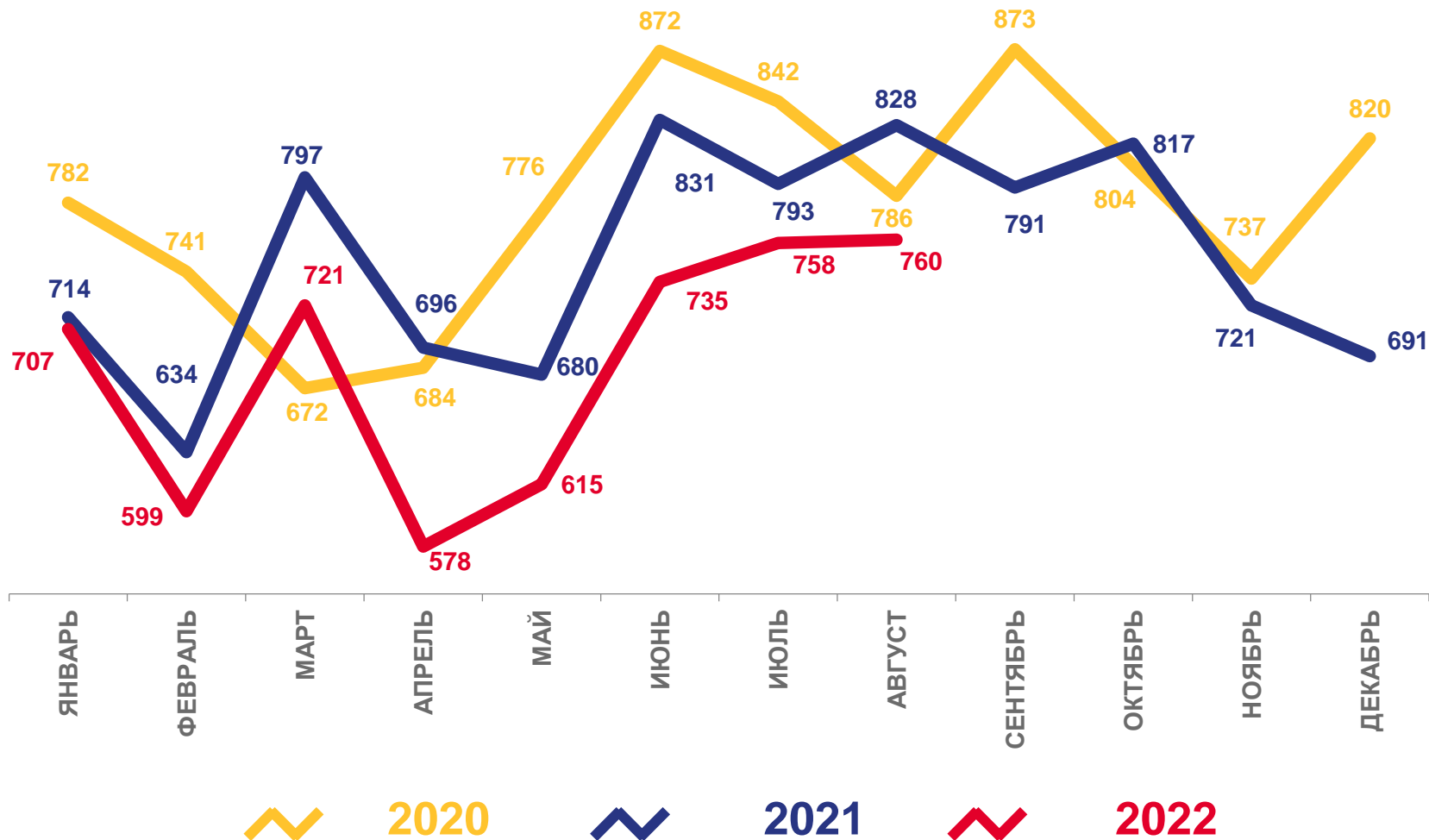
в январе-августе 2022 г.



7,4‰

92,5%

в % к соответствующему
периоду предыдущего года





ЧИСЛО ЗАРЕГИСТРИРОВАННЫХ УМЕРШИХ

ТЫС. ЧЕЛОВЕК

Коэффициент смертности
в расчете на 1000 человек населения

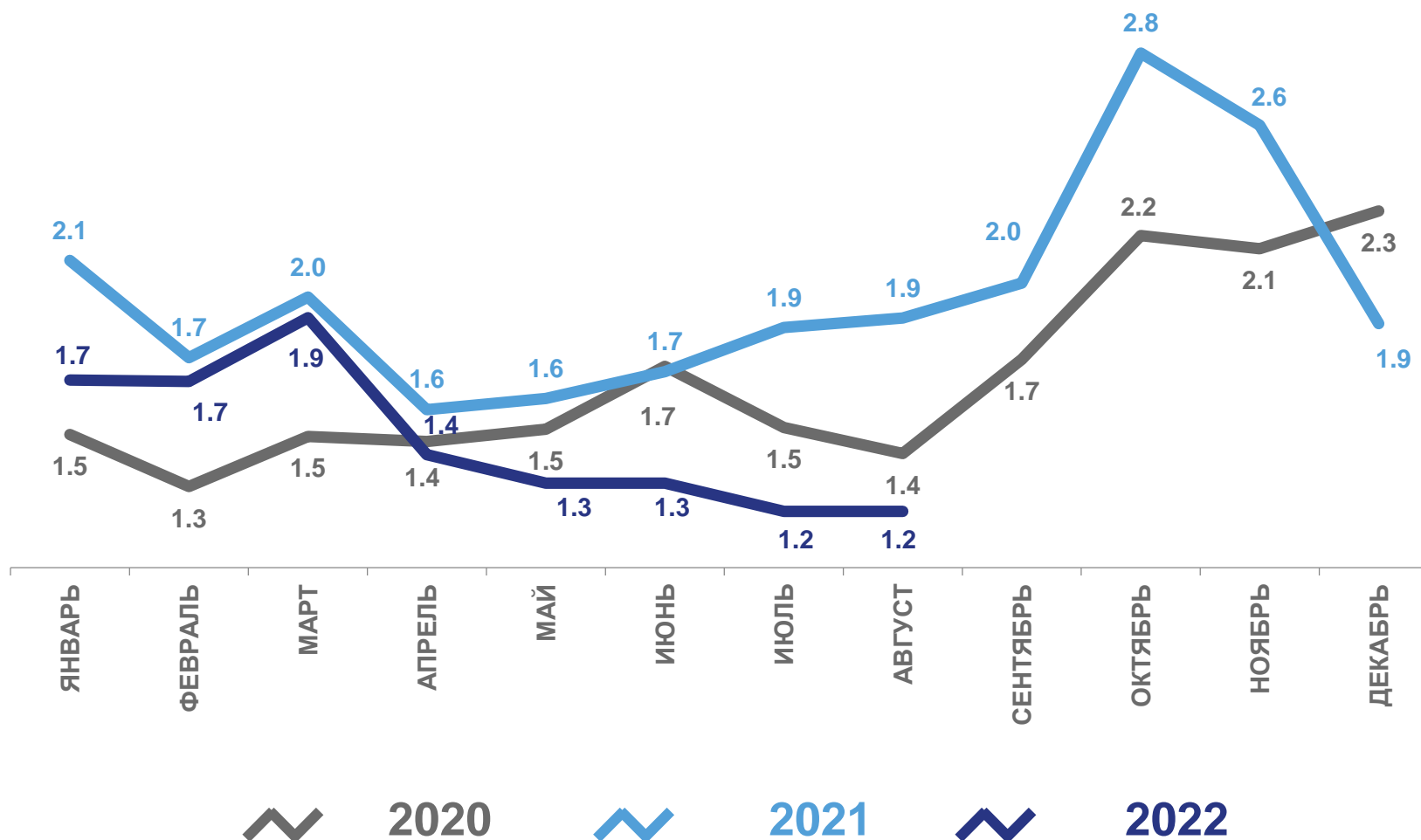
в январе-августе 2022 г.



- 15,8%

82,3%

в % к соответствующему
периоду предыдущего года





ДЕТИ, РОДИВШИЕСЯ ЖИВЫМИ, ПО ОЧЕРЕДНОСТИ РОЖДЕНИЯ ЧЕЛОВЕК, В ЯНВАРЕ-АВГУСТЕ

Число родившихся

2022 ГОД

1 974

Первыми

1 952

Вторыми

1 047

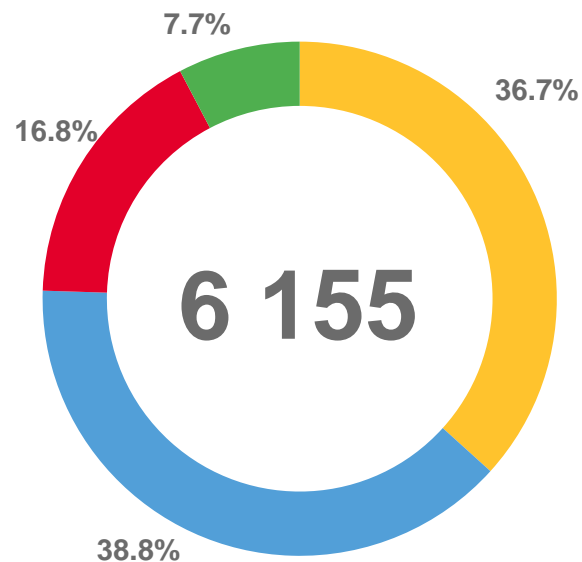
Третьими

500

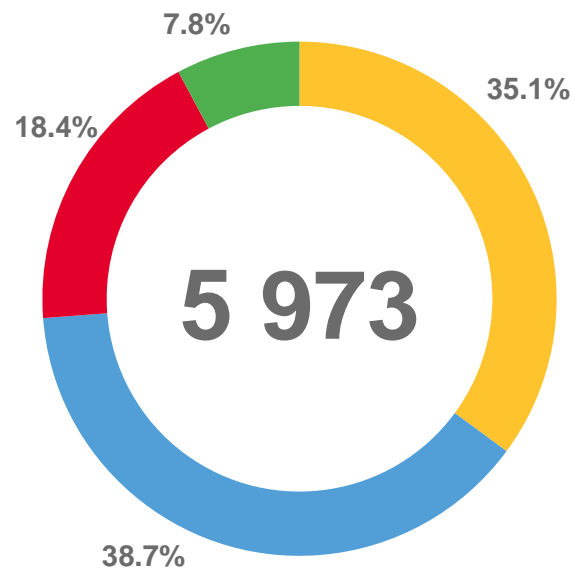
Четвертыми и последующими



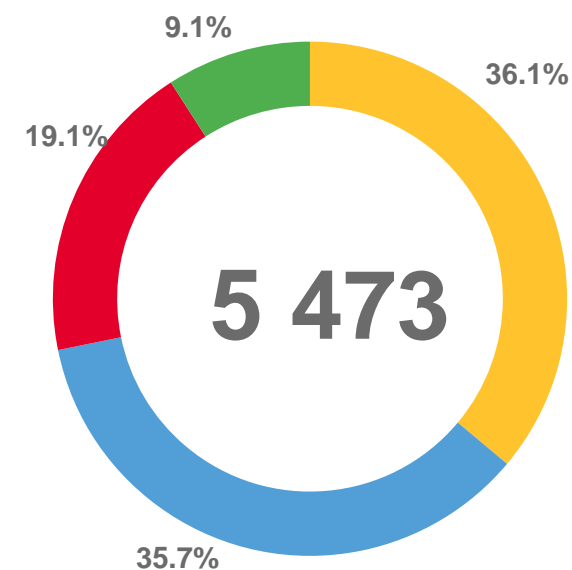
2020



2021



2022



Первые



Вторые



Третьи



Четвертые и последующие





ПОКАЗАТЕЛИ МЛАДЕНЧЕСКОЙ СМЕРТНОСТИ

ЧИСЛО УМЕРШИХ В ВОЗРАСТЕ ДО 1 ГОДА, ЧЕЛОВЕК

Число умерших детей
в возрасте до 1 года

в январе-августе 2022 г.

17

85,0%

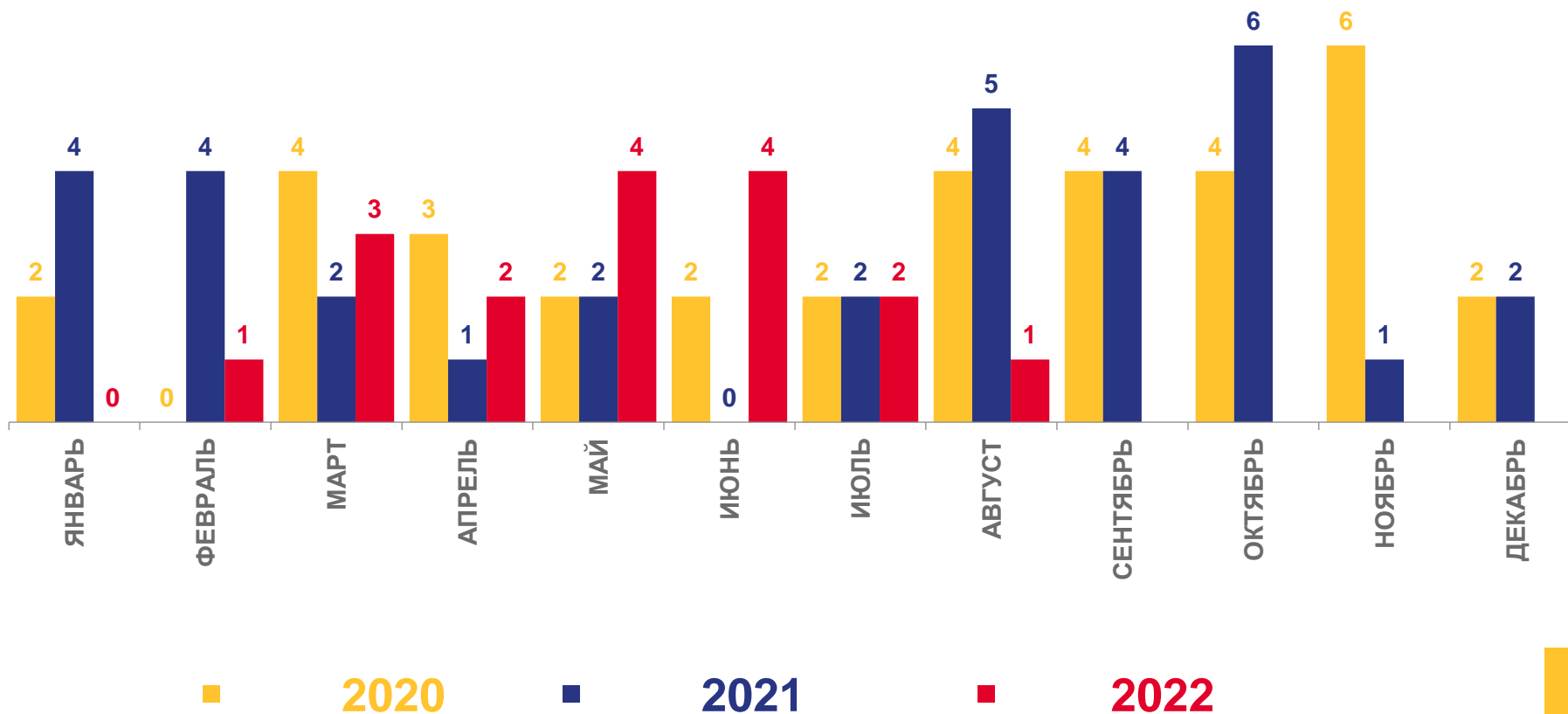
в % к соответствующему
периоду предыдущего года

Коэффициент смертности
в расчете на 1000 родившихся
живыми

в январе-августе 2022 г.



2,9‰





ЧИСЛО ЗАРЕГИСТРИРОВАННЫХ БРАКОВ

ЕДИНИЦ

в январе-августе 2022 г.

4 309

93,7%

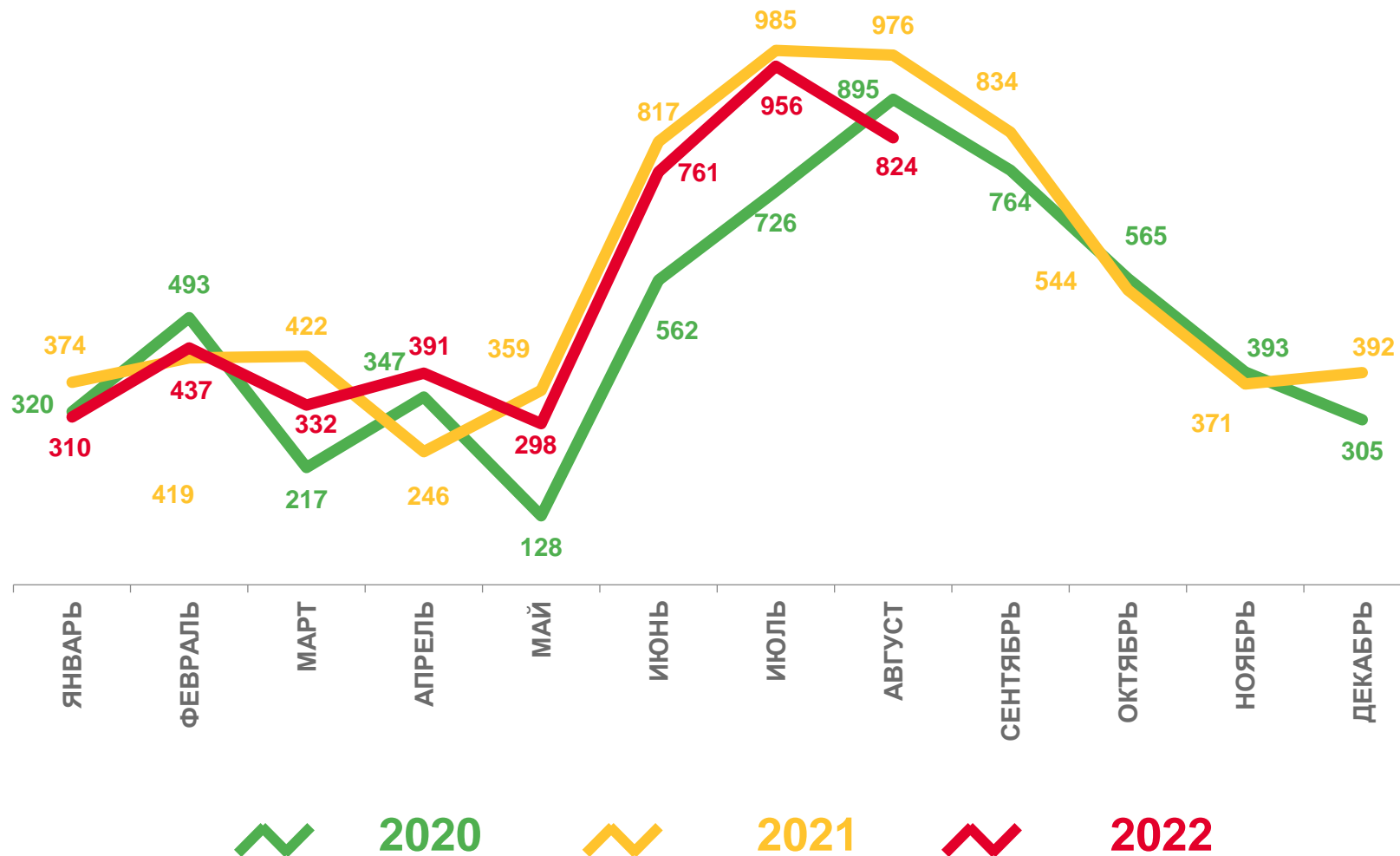
в % к соответствующему периоду предыдущего года

Коэффициент брачности
в расчете на 1000 человек населения

в январе-августе 2022 г.



5,8‰





ЧИСЛО ЗАРЕГИСТРИРОВАННЫХ РАЗВОДОВ ЕДИНИЦ

в январе-августе 2022 г.

3 223

92,2%

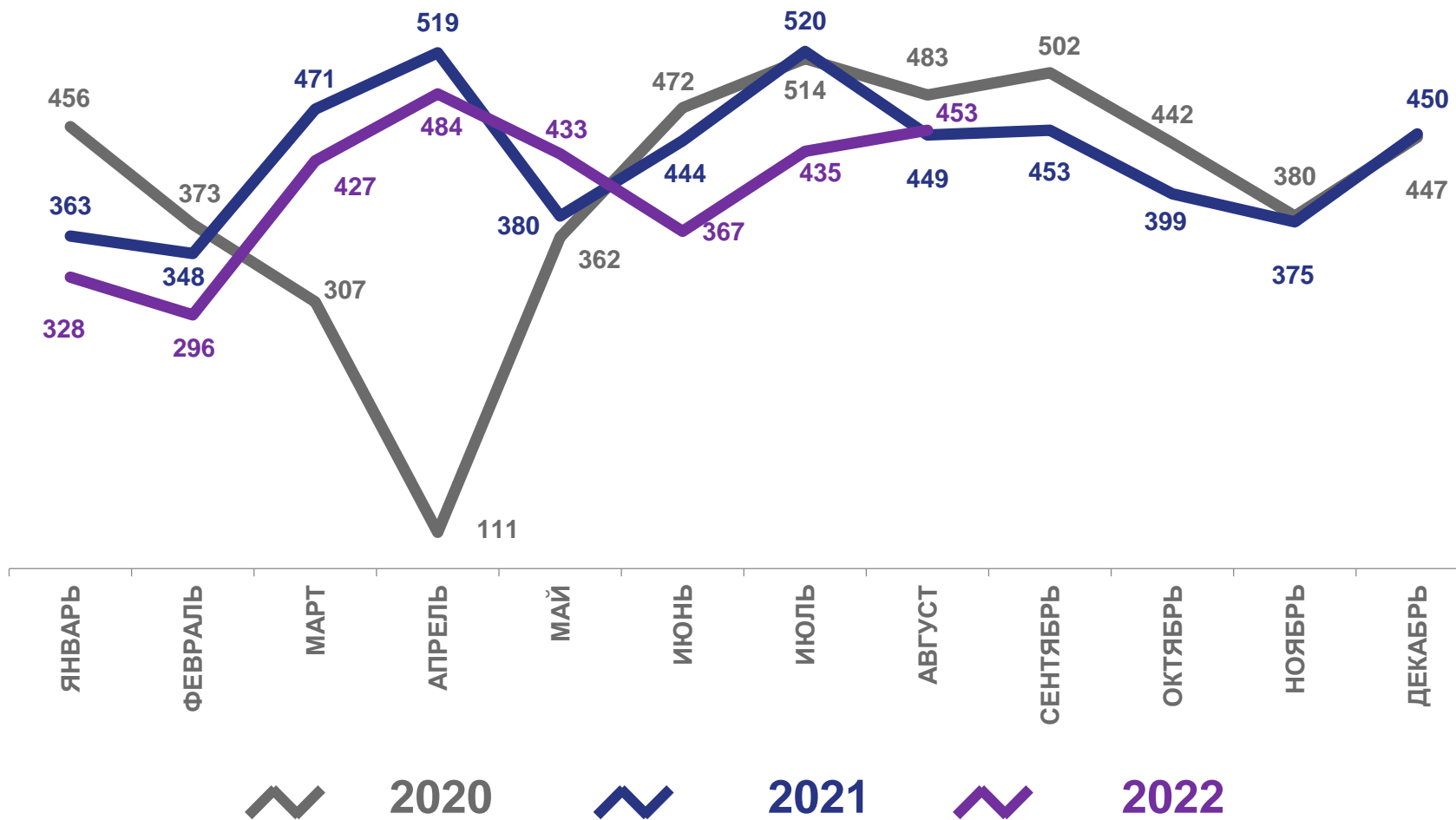
в % к соответствующему
периоду предыдущего года

Коэффициент разводимости
в расчете на 1000 человек
населения

в январе-августе 2022 г.



4,4‰





ПОКАЗАТЕЛИ РОЖДАЕМОСТИ И МАТЕРИНСТВА

В ЯНВАРЕ-АВГУСТЕ 2022 Г.

Средний возраст матери при рождении ребенка



29,5 года

Число детей, рожденных матерями, состоящими в зарегистрированном браке



4 469

младенцев

Число детей, рожденных в результате многоплодной беременности



53 пары

близнецов

Первого ребенка

26,1 года

Число матерей в возрасте до 18 лет




52

женщины

Второго ребенка

30,3 года



3

тройни

Третьего и последующих детей

32,8 года